

Beltéri ajtóink jellemzői:

- Alapanyag:** Hossztoldott és hosszoldás mentes (javított, nem csomómentes) lucfenyő, igény esetén hosszoldott (csomómentes, 1.oszt. élfá) borovi fenyő
- Tok:** Fix 12 cm-es pallótok (vakküszöb + keményfa küszöb mellékelve)
Utólagosan szerelhető, állítható tok, (10 cm-es falvastagsághoz 2 cm-es állíthatósággal, küszöb nélkül)
- Vasalat:**
- Euro-Elzett MIDI 7 normál kulcsos bevéső zár
 - A fix tokkal készülő termékeknel **Otlav 16-os** becsavarható ajtópánt (3db)
 - Az utólagosan beépíthető termékeknel dimenziósan állítható 4 csapos ajtópánt (3db)
 - **Hoppe** eloxált alumínium kilincs (pezsgő és bronz színben)
- Gumitömítés:** Csak az utólagosan szerelhető termékeknel széria tartozék




"M4" 90/210
tele
(F.12.)



"M4" 90/210
félig üvegezhető
(F.12.)



"M4" 90/210
üvegezhető
(F.12.)



"E6" 90/210
tele
(F.10.)




"E6" 90/210
félig üvegezhető
(F.10.)




"E6" 90/210
üvegezhető
(F.10.)




"N2" 90/210
tele
(F.7.)




"N2" 90/210
félig üvegezhető
(F.7.)




"N2" 90/210
üvegezhető
(F.7.)



"N3" 90/210
tele
(F.14.)



"N3" 90/210
félig üvegezhető
(F.14.)



"N3" 90/210
üvegezhető
(F.14.)

